



УПРАВЛЕНИЕ ФЕДЕРАЛЬНОЙ СЛУЖБЫ
ГОСУДАРСТВЕННОЙ СТАТИСТИКИ ПО
СЕВЕРО-КАВКАЗСКОМУ
ФЕДЕРАЛЬНОМУ ОКРУГУ

ИНДЕКСЫ ПОТРЕБИТЕЛЬСКИХ ЦЕН ПО СТАВРОПОЛЬСКОМУ КРАЮ



за ноябрь 2022 года



ФЕДЕРАЛЬНАЯ СЛУЖБА
ГОСУДАРСТВЕННОЙ СТАТИСТИКИ

ИНДЕКСЫ ПОТРЕБИТЕЛЬСКИХ ЦЕН ПО СТАВРОПОЛЬСКОМУ КРАЮ

ЗА НОЯБРЬ 2022 Г.

- 01** Индексы потребительских цен по Ставропольскому краю
- 02** Индексы цен на отдельные группы и виды продовольственных товаров по Ставропольскому краю
- 03** Индексы цен на отдельные группы и виды непродовольственных товаров по Ставропольскому краю
- 04** Стоимость и изменение стоимости условного (минимального) набора продуктов питания и фиксированного набора потребительских товаров по Ставропольскому краю

* Ежемесячные данные оперативной статистики



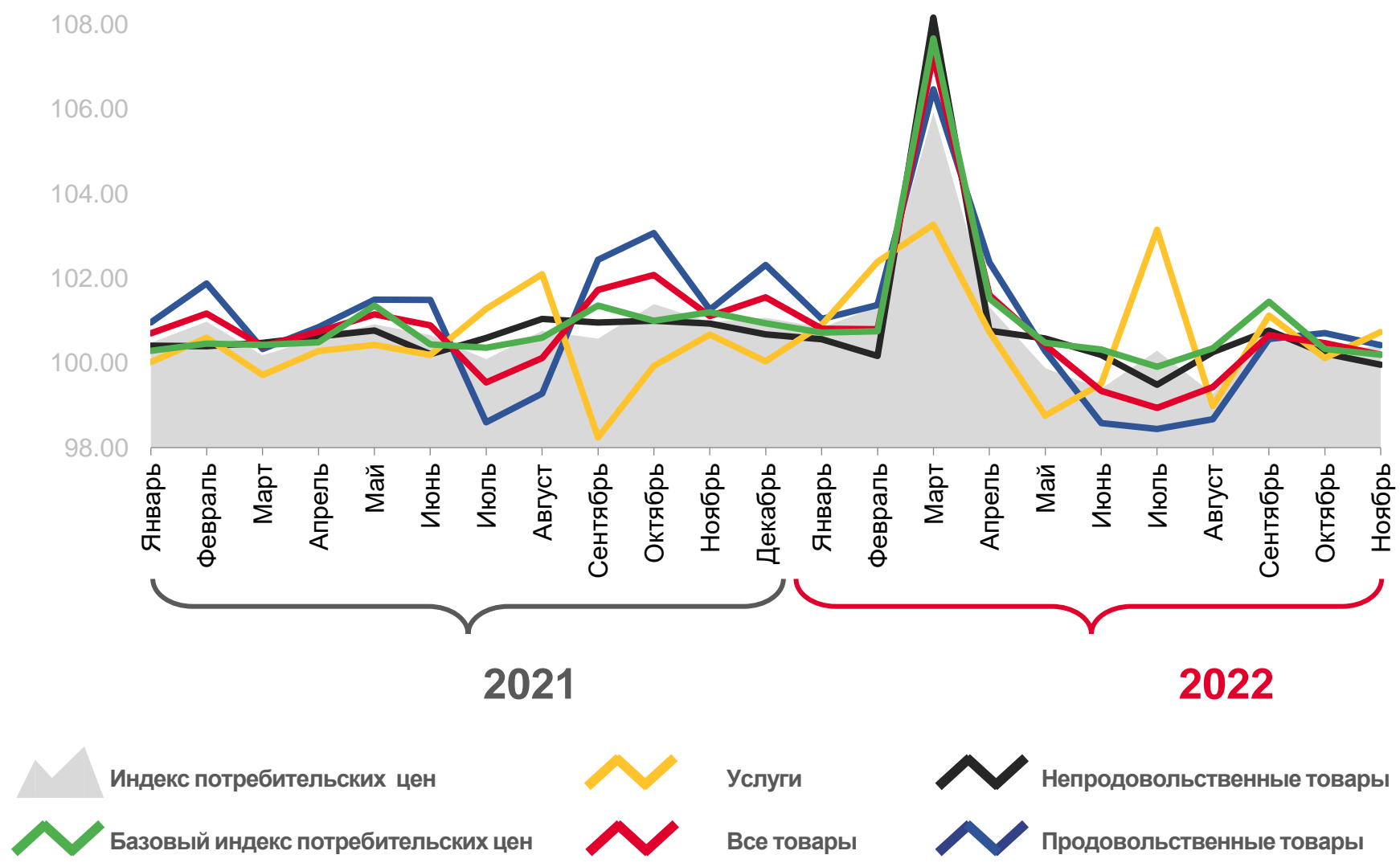


ИНДЕКСЫ ПОТРЕБИТЕЛЬСКИХ ЦЕН ПО СТАВРОПОЛЬСКОМУ КРАЮ

НОЯБРЬ 2022 г. В % К ПРЕДЫДУЩЕМУ МЕСЯЦУ

ИНДЕКС ПОТРЕБИТЕЛЬСКИХ ЦЕН

| | | |
|--|----------------------------|--------------|
| | ИПЦ | 100,4 |
| | Все товары | 100,2 |
| | Продовольственные товары | 100,4 |
| | Непродовольственные товары | 99,96 |
| | Услуги | 100,7 |
| | Базовый ИПЦ | 100,2 |



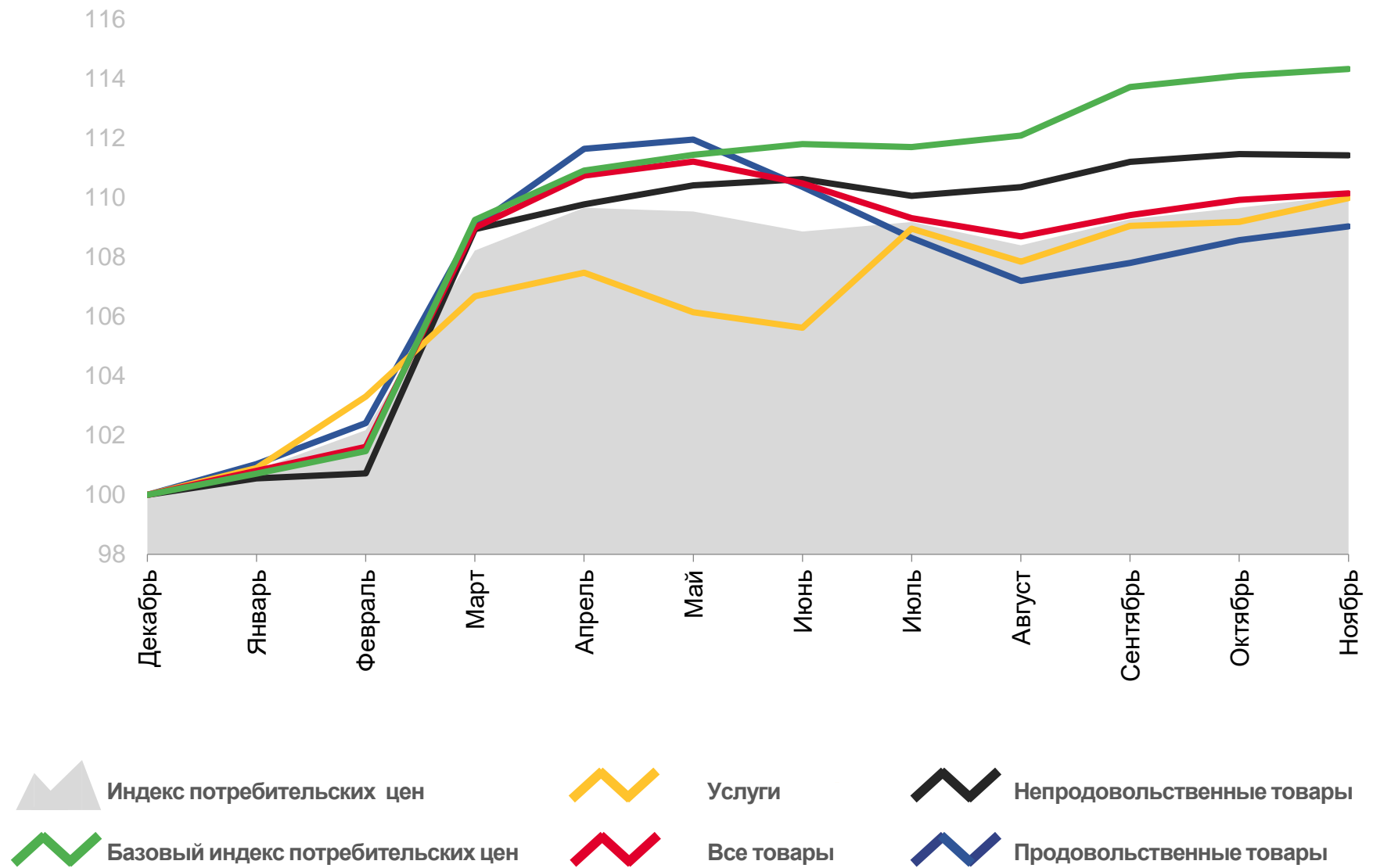


ИНДЕКСЫ ПОТРЕБИТЕЛЬСКИХ ЦЕН ПО СТАВРОПОЛЬСКОМУ КРАЮ

НОЯБРЬ 2022 г. В % К ДЕКАБРЮ ПРЕДЫДУЩЕГО ГОДА

ИНДЕКС ПОТРЕБИТЕЛЬСКИХ ЦЕН

| | | |
|--|----------------------------|--------------|
| | ИПЦ | 110,1 |
| | Все товары | 110,2 |
| | Продовольственные товары | 109,0 |
| | Непродовольственные товары | 111,4 |
| | Услуги | 110,0 |
| | Базовый ИПЦ | 114,3 |





ИНДЕКСЫ ЦЕН НА ОТДЕЛЬНЫЕ ГРУППЫ И ВИДЫ ПРОДОВОЛЬСТВЕННЫХ ТОВАРОВ ПО СТАВРОПОЛЬСКОМУ КРАЮ

НОЯБРЬ 2022 г. В % К ПРЕДЫДУЩЕМУ МЕСЯЦУ

ИНДЕКС ЦЕН НА ПРОДОВОЛЬСТВЕННЫЕ ТОВАРЫ

 **100,4**

Продовольственные товары

 **99,9**

Молоко и молочная продукция

 **99,4**

Хлеб и хлебобулочные изделия

 **106,3**

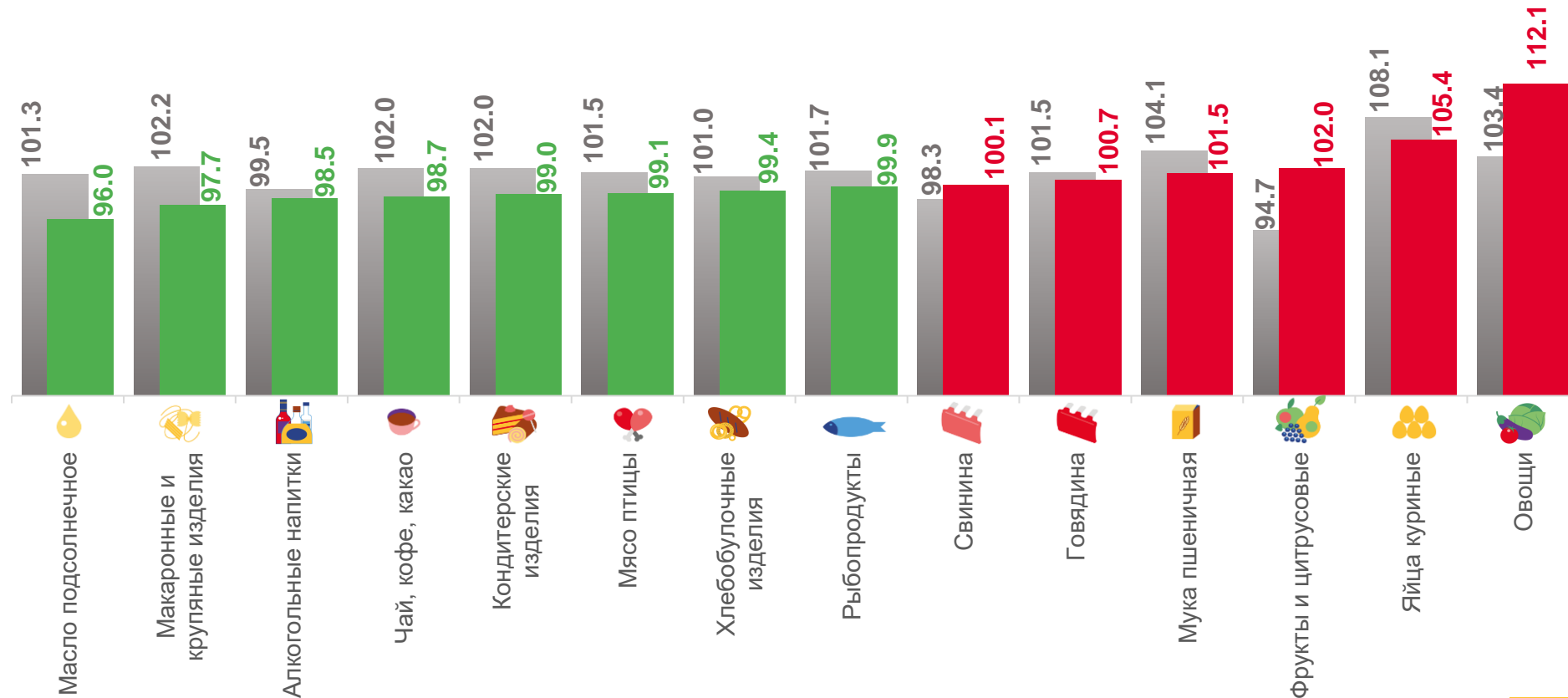
Фруктовоовощная продукция, включая картофель

 **99,9**

Мясо и птица

 **98,5**

Алкогольные напитки



■ Ноябрь 2021 г. к октябрю 2021 г.

■ Ноябрь 2022 г. к октябрю 2022 г.





ИНДЕКСЫ ЦЕН НА ОТДЕЛЬНЫЕ ГРУППЫ И ВИДЫ НЕПРОДОВОЛЬСТВЕННЫХ ТОВАРОВ ПО СТАВРОПОЛЬСКОМУ КРАЮ

НОЯБРЬ 2022 г. В % К ПРЕДЫДУЩЕМУ МЕСЯЦУ

ИНДЕКС ЦЕН НА НЕПРОДОВОЛЬСТВЕННЫЕ ТОВАРЫ



99,96

Непродовольственные товары



99,99

Медикаменты



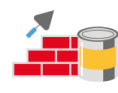
100,8

Табачные изделия



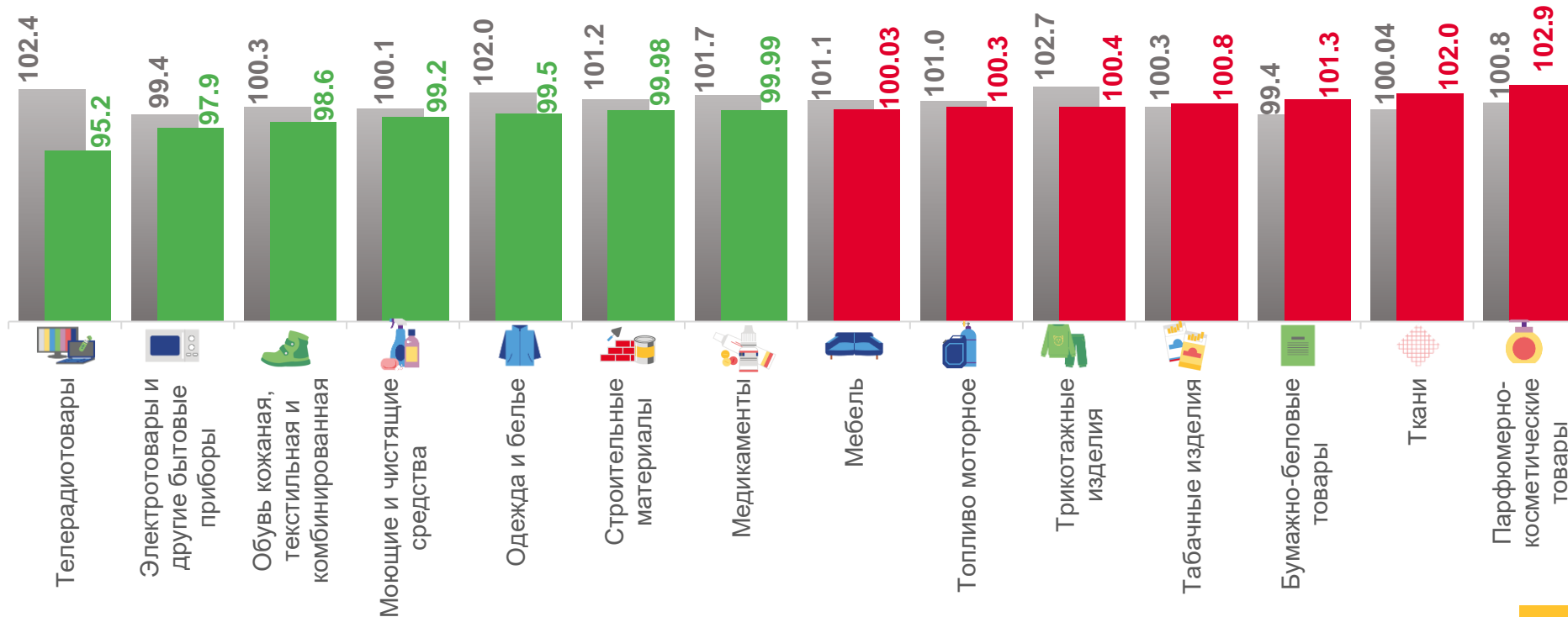
98,6

Обувь кожаная, текстильная и комбинированная



99,98

Строительные материалы



■ Ноябрь 2021 г. к октябрю 2021 г.

■ Ноябрь 2022 г. к октябрю 2022 г.





О ПОТРЕБИТЕЛЬСКИХ ЦЕНАХ И ИХ ИЗМЕНЕНИИ НА БЕНЗИН АВТОМОБИЛЬНЫЙ, ДИЗЕЛЬНОЕ ТОПЛИВО И ГАЗОВОЕ МОТОРНОЕ ТОПЛИВО ПО СТАВРОПОЛЬСКОМУ КРАЮ

НОЯБРЬ 2022 г. В % К ПРЕДЫДУЩЕМУ МЕСЯЦУ

ИНДЕКС ЦЕН НА ТОПЛИВО МОТОРНОЕ



Топливо моторное

100,3



Газовое моторное топливо

98,3



Дизельное топливо

101,3



Бензин автомобильный марки АИ-92

100,3



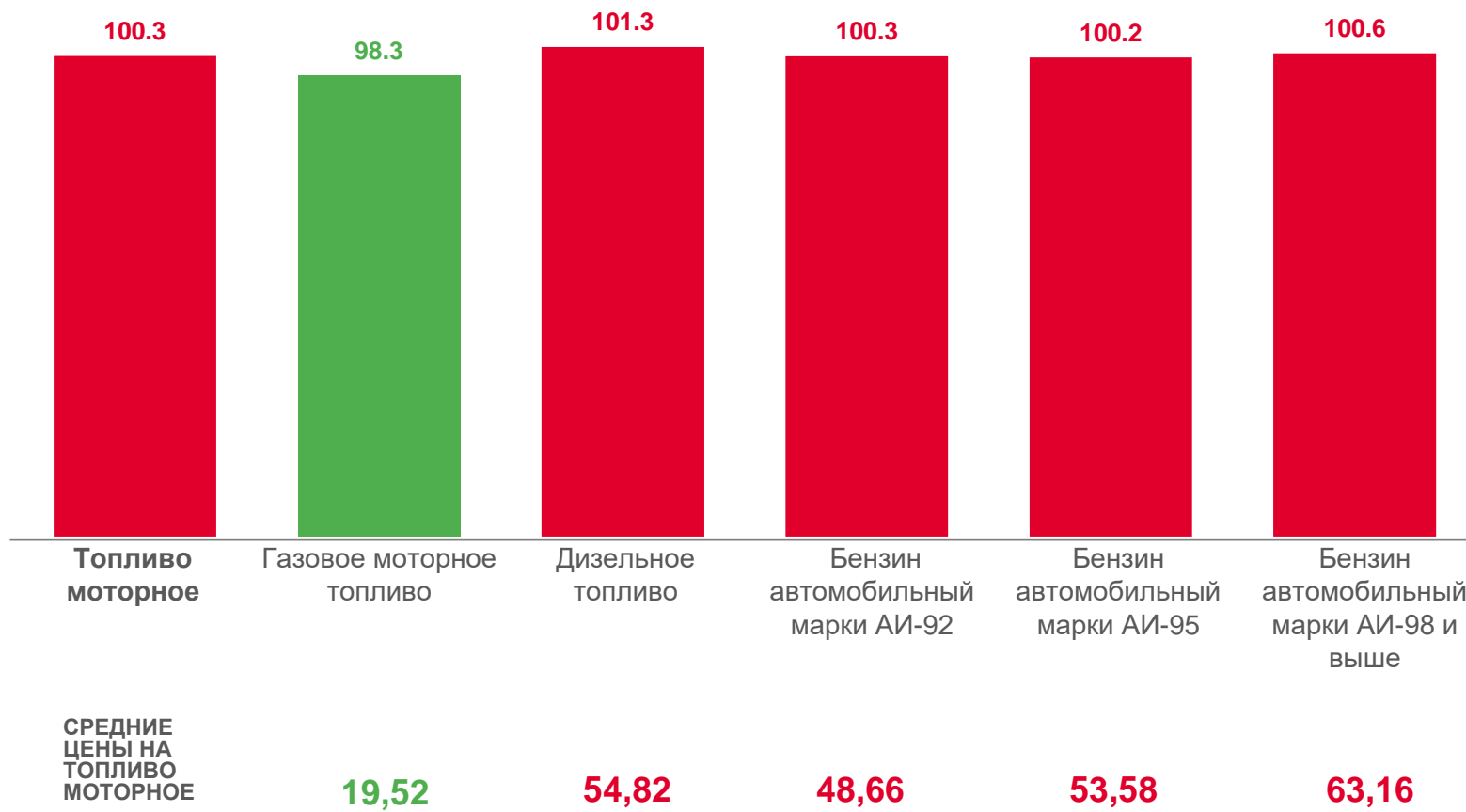
Бензин автомобильный марки АИ-95

100,2



Бензин автомобильный марки АИ-98 и выше

100,6





ИНДЕКСЫ ПОТРЕБИТЕЛЬСКИХ ЦЕН НА МЕДИКАМЕНТЫ ПО СТАВРОПОЛЬСКОМУ КРАЮ

НОЯБРЬ 2022 г. В % К ПРЕДЫДУЩЕМУ МЕСЯЦУ











| | | | | | |
|--|-------|--|-------|---|-------|
|  Ацетилсалициловая кислота, 500 мг, 10 таблеток | 99,5 |  Панкреатин, 10 таблеток | 101,3 |  Азитромицин, 500 мг, 10 таблеток | 99,99 |
|  Супрастин, 25 мг, 10 таблеток | 102,2 |  Дротаверин (Но-шпа), 40 мг, 100 таблеток | 98,1 |  Амоксицилин, 500 мг+125 мг, 10 таблеток | 97,7 |
|  Глицин, 100 мг, 50 таблеток | 99,7 |  Смекта, порошок 3 г, 10 пакетов | 100,1 |  Осельтамивир (Номидес), 75 мг, 10 капсул | 100,9 |
|  Винпоцетин, 5мг, 10 таблеток | 101,3 |  Перекись водорода, 3%, 100 мл | 98,8 |  Умифеновир (Арбидол), 100 мг, 10 таблеток | 100,6 |
|  Бисопролол, 10 мг, 10 таблеток | 102,2 |  Амброксол, 30 мг, 10 таблеток | 99,9 |  Ингавирин, 90 мг, 10 капсул | 100,4 |
|  Эналаприл, 5мг, 10 таблеток | 99,7 |  Ксилометазолин 0,1 %, 10 мл | 100,4 |  Амлодипин, 10 мг, 10 таблеток | 103,2 |





ИНДЕКСЫ ПОТРЕБИТЕЛЬСКИХ ЦЕН НА МЕДИКАМЕНТЫ ПО СТАВРОПОЛЬСКОМУ КРАЮ

НОЯБРЬ 2022 г. В % К ПРЕДЫДУЩЕМУ МЕСЯЦУ

| | | | | | |
|---|--------------|---|--------------|--|--------------|
|  Омепразол, 20 мг 10 таблеток | 100,8 |  Нимесулид, 100 мг, 10 таблеток | 100,8 |  Аллохол, 50 таблеток | 98,3 |
|  Ибупрофен, 200 мг, 10 таблеток | 99,0 |  Корвалол, 25 мл | 99,7 |  Магне В6, 10 таблеток | 100,4 |
|  Колекальциферол (Витамин Д3), 10 мл | 99,5 |  Валидол, 60 мг, 10 таблеток | 97,8 |  Эргоферон, 20 таблеток | 100,1 |
|  Анальгин отечественный, 500 мг, 10 таблеток | 97,2 |  Афобазол, 10 мг, 30 таблеток | 100,9 |  Йод, 10 мл | 102,0 |
|  Цитрамон, 10 таблеток | 94,1 |  Эссенциале форте Н, 300 мг, 10 капсул | 100,5 |  Поливитамины, 10 шт | 105,2 |



СТОИМОСТЬ И ИЗМЕНЕНИЕ СТОИМОСТИ УСЛОВНОГО (МИНИМАЛЬНОГО) НАБОРА ПРОДУКТОВ ПИТАНИЯ И ФИКСИРОВАННОГО НАБОРА ПОТРЕБИТЕЛЬСКИХ ТОВАРОВ ПО СТАВРОПОЛЬСКОМУ КРАЮ

НОЯБРЬ 2022 г. В % К ПРЕДЫДУЩЕМУ МЕСЯЦУ



УСЛОВНЫЙ (МИНИМАЛЬНЫЙ) НАБОР ПРОДУКТОВ ПИТАНИЯ

В состав набора включено **33** наименования продовольственных товаров

| | | | |
|-------------------------------------|---------|---|-------|
| Ставропольский край | 5394,31 | ▼ | 99,9 |
| Российская Федерация | 5511,28 | ▲ | 100,2 |
| Северо-Кавказский федеральный округ | 5259,30 | ▼ | 99,9 |
| Южный федеральный округ | 5239,53 | ▲ | 100,2 |



ФИКСИРОВАННЫЙ НАБОР ПОТРЕБИТЕЛЬСКИХ ТОВАРОВ

В состав набора включено **30** видов продовольственных товаров, **41** вид непродовольственных товаров и **12** видов услуг

| | | | |
|-------------------------------------|----------|---|--------|
| Ставропольский край | 19589,90 | ▼ | 99,5 |
| Российская Федерация | 19903,36 | ▲ | 100,1 |
| Северо-Кавказский федеральный округ | 18456,68 | ▼ | 99,9 |
| Южный федеральный округ | 19085,17 | ▲ | 100,01 |

